




Région académique



Délégation régionale ONISEP GUADELOUPE

Yvan FERMET-QUINET – délégué régional adjoint 0590 60 99 03

Février 2021




TOUTE L'INFO SUR LES MÉTIERS ET LES FORMATIONS

Afin de vous accompagner dans l'organisation
du « Printemps de l'orientation »,
l'**ONISEP** vous propose les outils suivants:

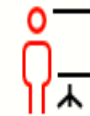
- Le mémento du chef d'établissement
- Le fascicule du professeur
- Le kit élève
- Un magistère
- Une séance pédagogique
- Des liens vers les ressources numériques

Mémento du chef d'établissement

- ❑ **QUOI** = un temps fort pour le projet d'orientation en 3 étapes:
 - positionnement des besoins
 - recherches et documentation
 - bilan de l'action
- ❑ **QUAND** = du 1^{er} au 27 mars
- ❑ **POUR QUI** = principalement pour les élèves des classes de 2^{de} et 1^{re} GT
- ❑ **OÙ** = prévu au domicile en autonomie, chez des partenaires (UA...) et au sein de l'établissement
- ❑ **PAR QUI** = l'ensemble des acteurs mobilisés d'acteurs
- ❑ **QUELLES RESSOURCES** = une boîte à outils nationale et des ressources territoriales



MEMENTO DU CHEF D'ÉTABLISSEMENT DE L'ACADÉMIE DE GUADELOUPE



QUOI = Un temps fort consacré à l'orientation, préparé en amont et débriefé en aval

Le programme doit prévoir environ 3x6 heures d'activités de connaissance de soi, du monde professionnel et des formations. Ces activités seront précédées de 6 heures de préparation collective dont une partie en classe et suivies de 3 heures de retour d'expérience collectives, dont une partie en classe.

Le programme vise le développement des compétences à s'orienter plus que la seule information et comprend des temps de réflexion sur les choix personnels.

Il comprend des immersions en cours dans des programmes d'enseignement supérieur (à l'université, en grande école, en BTS et en IUT), des visites virtuelles d'entreprise et d'établissements de formation, des échanges avec des professionnels, des lycéens plus avancés (notamment des élèves de la voie technologique) et des étudiants, des travaux de groupe pour préparer les entretiens et visites, du mentorat et un travail personnel basé sur la construction d'une démarche de questionnement et la préparation des prochaines étapes de choix. Il sera possible d'envisager un mentorat grâce à l'apport du collectif mentorat.

Fascicule du professeur

Il précise la démarche et met à disposition les outils utilisables avec la classe

Il présente également l'utilisation du Magistère dédié à l'accompagnement à l'orientation

❑ INFORMATIONS disponibles dans le fascicule :

- le calendrier des temps forts de l'orientation
- le rôle des équipes éducatives
- la mission d'accompagnement à l'orientation
- la voie professionnelle
- une séance pédagogique adaptée de 55 mn disponible sur Folios et sur Étincel (CANOPE)



Kit élève

- ❑ **Des PDF interactifs** à renseigner
 - *(fiche de positionnement,*
 - *fiche feuille de route,*
 - *fiche bilan...*
- ❑ **Des outils et ressources** en autonomie pour avancer sur sa réflexion :
 - Tests d'intérêts
 - Fiches et vidéos métiers
 - Fiches formation
 - Capsules Youtube
 - Plateformes lycée d'aide à la décision (Horizon21, ...)
 - Accès aux MOOC spécifiques vers le sup
- ❑ **Un volet « connaissance des actions »** nationales et dans votre région pour construire une feuille de route pratique.



M@gistère

« Les temps forts de l'orientation dans le secondaire »

Il offre un temps d'information et
d'échange autour de la mission
partagée d'accompagnement à
l'orientation



RÉPUBLIQUE
FRANÇAISE

Liberté
Égalité
Fraternité



m@gistère

Accompagner les temps forts de l'orientation dans le secondaire

Un parcours national destiné aux professionnels de l'éducation
et de l'orientation pour se former et accompagner la démarche d'orientation
des publics jeunes, dans le projet de construction de leur avenir.



MINISTÈRE
DE L'ÉDUCATION
NATIONALE

MINISTÈRE
DE L'ENSEIGNEMENT SUPÉRIEUR,
DE LA RECHERCHE
ET DE L'INNOVATION



GAUDELOUPE

Séance pédagogique

- Une séance pédagogique de 55 mn (clé en main)

pour organiser les étapes du projet d'orientation avec les élèves

Accessible sur **Folios** et ...

FOLIOS



Séance pédagogique

... sur **Étincel** (réseau CANOPE).

The screenshot shows the Étincel website interface. At the top, there is a navigation bar with the logo 'ÉTINCEL' and several menu items: 'Actualités', 'Nos partenaires', 'Champs disciplinaires', 'Niveaux', 'Secteur d'activités', 'C W', 'Recherche' (with a magnifying glass icon), and 'A- A+'. Below the navigation bar, the main content area is divided into a left sidebar and a main content area. The sidebar contains three lesson cards, each with a clock icon, a title, a duration, and a role: 'Mise en situation' (5 min - En classe entière - Échanger), 'Investigation' (10 min - En autonomie - S'évaluer), and 'Investigation' (25 min - En autonomie - Apprendre). Each card also has icons for 'Rôle de l'enseignant', 'Consigne', and 'Activité de l'élève'. The main content area features a large orange header for the lesson 'Préparer le Printemps de l'orientation', which is 55 minutes long and edited by 'onisep'. Below the header, there is a description of the lesson, a list of keywords, and a 'REPÈRES PÉDAGOGIQUES' button. The bottom of the page features logos for the French Republic, the Ministry of National Education, the Ministry of Higher Education and Research, and the Guadeloupe region, along with the ONISEP logo and the text 'TOUTE L'INFO SUR LES MÉTIERS ET LES FORMATIONS'.

- ❑ Printemps de l'orientation, le **kit élève**:

<https://printempsorientation.onisep.fr/>

- ❑ Printemps de l'orientation, le **Guide d'utilisation des ressources pédagogiques** d'accompagnement à l'orientation à l'attention des équipes de direction et équipes éducatives:

<https://www.onisep.fr/Equipes-educatives/Ressources-pedagogiques/Preparer-le-printemps-de-l-orientation>

- ❑ Un magistère pour les professeurs souhaitant approfondir l'accompagnement pédagogique à l'orientation:

<https://magistere.education.fr/>

- ❑ Aider les lycéens à choisir ses **enseignements de spécialité** (capsule Youtube et application horizon 21):

<https://printempsorientation.onisep.fr/MARS-Mes-actions/Les-enseignements-de-specialite>

- ❑ Les enseignement de spécialités selon ses projets:

<http://www.secondes-premieres2020-2021.fr/content/search?actionRecherche=1&specBac=1&id=1019041>

- ❑ Quelle spécialité pour **quelles études après le bac**?

<http://quandjepasselebac.education.fr/specialites-du-nouveau-bac-quel-est-le-role-des-attendus-parcoursup/>

- ❑ Découvrez le **BUT**:

file:///Users/william/Downloads/AP8_Découvrez_BUT_nouveau_dipli%E2%95%A0%C3%87me_IUT_BAT.pdf

- ❑ Des métiers « **selon mes goûts** »:

<https://www.onisep.fr/Decouvrir-les-metiers/Des-metiers-selon-mes-gouts>



Un outil clé en main pour l'accompagnement pédagogique des élèves dans la construction de leur projet d'étude et de formation.